

MUNICIPIO DE MEDELLÍN

INSTITUCION EDUCATIVA MAESTRO ARENAS BETANCUR

Creado y aprobado por Resolución 16363 del 27 de noviembre de 2002 y las Resoluciones 09283 del 19 de noviembre de 2007 y 10219 de noviembre 24 de 2008, las cuales autoriza y legaliza la media académica y la media técnica respectivamente

“Con alegría y disciplina por los caminos de la excelencia educativa “



Medellín, Febrero 8 de 2022

Doctora

LUZ YASMIN VILLA CHICA

Líder del proyecto Financiero y Fondos Educativos
Secretaría de Educación.

Asunto: INFORMES PRESUPUESTALES DEL MES DE ENERO DE 2022

Cordial saludo,

Adjuntamos información correspondiente a los informes presupuestales del mes de Enero del año 2022, de la Institución Educativa Maestro Arenas Betancur

1. Ejecución de ingresos
2. Ejecución de gastos
3. Libros de bancos, conciliaciones y extractos
4. Acta # 1 y acuerdo #1 de la adición de los recursos del balance

Cualquier información adicional con gusto será suministrada,

Cordialmente,

LINA MARIA BETANCUR VARELA
Rector
CC. 43592738

INFORME EJECUCION DE INGRESOS - SECTOR DESCENTRALIZADO

CONTRALORIA GENERAL DE ANTIOQUIA

Unidad de Contabilidad Presupuestal y del Tesoro

INSTITUCION EDUCATIVA MAESTRO ARENAS BETANCUR

Hoja No 1 de 1

Fecha: 08/02/2022


Mes Reportado: Enero

Vigencia Fiscal:

NIVEL	DESCRIPCION	PRESUPUESTO INICIAL	MODIFICACIONES				PRESUPUESTO DEFINITIVO	RECAUDO MES	RECAUDOS ACUMULADOS	SALDO	%EJECUCION
			ADICIONES	REDUCCIONES	CREDITOS	CONTRA CREDITOS					
05	CASTILLA	59,884,549	24,946,214				84,830,763	24,946,214	24,946,214	59,884,549	29.41%
05920	920	59,884,549	24,946,214				84,830,763	24,946,214	24,946,214	59,884,549	29.41%
059200509	GIRARDOT	59,884,549	24,946,214				84,830,763	24,946,214	24,946,214	59,884,549	29.41%
05920050930500101568	INST EDUC MAESTRO ARENAS BET	59,884,549	24,946,214				84,830,763	24,946,214	24,946,214	59,884,549	29.41%
05920050930500101568	RECURSOS PROPIOS	1,460,000	8,084,686				9,544,686	8,084,686	8,084,686	1,460,000	84.70%
05920050930500101568	INGRESOS	1,460,000	8,084,686				9,544,686	8,084,686	8,084,686	1,460,000	84.70%
05920050930500101568	INGRESOS CORRIENTES	1,450,000					1,450,000			1,450,000	0.00%
05920050930500101568	Certificados egresados por fuera del siste	100,000					100,000			100,000	0.00%
05920050930500101568	Ingresos por Contrato de Concesión	1,350,000					1,350,000			1,350,000	0.00%
05920050930500101568	RECURSOS DE CAPITAL	10,000	8,084,686				8,094,686	8,084,686	8,084,686	10,000	99.88%
05920050930500101568	Rendimientos de operaciones financieras:	10,000					10,000			10,000	0.00%
05920050930500101568	Otros Recursos del Balance recursos pro		8,084,686				8,084,686	8,084,686	8,084,686		100.00%
05920050930500101568	TRANSFERENCIAS NACIONALES SC	58,424,549	13,469,311				71,893,860	13,469,311	13,469,311	58,424,549	18.73%
05920050930500101568	INGRESOS	58,424,549	13,469,311				71,893,860	13,469,311	13,469,311	58,424,549	18.73%
05920050930500101568	INGRESOS CORRIENTES	58,404,549					58,404,549			58,404,549	0.00%
05920050930500101568	Transferencias Nacionales SGP Gratuida	58,404,549					58,404,549			58,404,549	0.00%
05920050930500101568	RECURSOS DE CAPITAL	20,000	13,469,311				13,489,311	13,469,311	13,469,311	20,000	99.85%
05920050930500101568	Rendimientos de operaciones financieras:	20,000					20,000			20,000	0.00%
05920050930500101568	Otros Recursos del Balance SGP		13,469,311				13,469,311	13,469,311	13,469,311		100.00%
05920050930500101568	TRANSFERENCIAS MUNICIPALES		3,384,394				3,384,394	3,384,394	3,384,394		100.00%
05920050930500101568	INGRESOS		3,384,394				3,384,394	3,384,394	3,384,394		100.00%
05920050930500101568	RECURSOS DE CAPITAL		3,384,394				3,384,394	3,384,394	3,384,394		100.00%
05920050930500101568	Otros Recursos del Balance transferenci:		3,384,394				3,384,394	3,384,394	3,384,394		100.00%
05920050930500101568	PRESUPUESTO PARTICIPATIVO		7,823				7,823	7,823	7,823		100.00%
05920050930500101568	INGRESOS		7,823				7,823	7,823	7,823		100.00%
05920050930500101568	RECURSOS DE CAPITAL		7,823				7,823	7,823	7,823		100.00%
05920050930500101568	Otros Recursos del Balance presupuesto		7,823				7,823	7,823	7,823		100.00%



LINA MARÍA BETANCUR VARELA
RECTOR




VIVIANA MARÍA OLAYA CASTAÑEDA
TESORERO


RECURSOS ADMINISTRADOS

RECURSOS DE LA NACIÓN

IDENTIFICACION PRESUPUESTAL	DESCRIPCIÓN	APROPIACION INICIAL	MODIFICACIONES			APROPIACION DEFINITIVA	COMPROMISOS	OBLIGACIONES	PAGOS	SALDO COMPROMISOS	SALDO OBLIGACIONES	SALDO APROPIACION	%EJEC	
			TRASLADOS		ADICIONES									REDUCCIONES
			CREDITOS	CONTRACRE										
05	CASTILLA	59,884,549			24,946,214					4,680,000		80,150,763	5.52%	
05920	920	59,884,549			24,946,214					4,680,000		80,150,763	5.52%	
059200509	GIRARDOT	59,884,549			24,946,214					4,680,000		80,150,763	5.52%	
059200509305001015686	INST EDUC MAESTRO	59,884,549			24,946,214					4,680,000		80,150,763	5.52%	
05920050930500101568601	RECURSOS PROPIOS	1,460,000			8,084,686					9,544,686		9,544,686	0.00%	
05920050930500101568601	GASTOS	1,460,000			8,084,686					9,544,686		9,544,686	0.00%	
05920050930500101568601	GASTOS DE FUNCION	1,460,000			5,100,000					6,560,000		6,560,000	0.00%	
05920050930500101568601	Otros bienes transportabl	1,460,000								1,460,000		1,460,000	0.00%	
05920050930500101568601	Servicios financieros y se				100,000					100,000		100,000	0.00%	
05920050930500101568601	Servicios prestados de im				5,000,000					5,000,000		5,000,000	0.00%	
05920050930500101568601	INVERSION				2,984,686					2,984,686		2,984,686	0.00%	
05920050930500101568601	Mantenimiento de infraes				1,984,686					1,984,686		1,984,686	0.00%	
05920050930500101568601	Actividades pedagógicas,				1,000,000					1,000,000		1,000,000	0.00%	
05920050930500101568602	TRNASFERENCIAS NA	58,424,549			13,469,311		4,680,000			4,680,000		67,213,860	6.51%	
05920050930500101568602	GASTOS	58,424,549			13,469,311		4,680,000			4,680,000		67,213,860	6.51%	
05920050930500101568602	GASTOS DE FUNCION	33,340,000			5,180,000		4,680,000			4,680,000		33,840,000	12.15%	
05920050930500101568602	Otros bienes transportabl	12,000,000								12,000,000		12,000,000	0.00%	
05920050930500101568602	Otros productos metálico	4,000,000								4,000,000		4,000,000	0.00%	
05920050930500101568602	Remuneración servicios t	8,000,000								8,000,000		8,000,000	0.00%	
05920050930500101568602	Prestación de servicios pr	6,840,000			4,680,000		4,680,000			4,680,000		6,840,000	40.63%	
05920050930500101568602	Servicio de Teléfono	1,000,000			500,000					1,500,000		1,500,000	0.00%	
05920050930500101568602	Servicios prestados de im	1,500,000								1,500,000		1,500,000	0.00%	
05920050930500101568602	INVERSION	25,084,549			8,289,311					33,373,860		33,373,860	0.00%	
05920050930500101568602	Mantenimiento de infraes	10,000,000			8,289,311					18,289,311		18,289,311	0.00%	
05920050930500101568602	Transporte Escolar	2,000,000								2,000,000		2,000,000	0.00%	
05920050930500101568602	Actividades pedagógicas,	4,000,000								4,000,000		4,000,000	0.00%	
05920050930500101568602	Dotacion institucional de	9,084,549								9,084,549		9,084,549	0.00%	
05920050930500101568603	TRANSFERENCIAS MI				3,384,394					3,384,394		3,384,394	0.00%	
05920050930500101568603	GASTOS				3,384,394					3,384,394		3,384,394	0.00%	
05920050930500101568603	GASTOS DE FUNCION				3,384,394					3,384,394		3,384,394	0.00%	
05920050930500101568603	Otros bienes transportabl				3,384,394					3,384,394		3,384,394	0.00%	
05920050930500101568604	PRESUPUESTO PARTI				7,823					7,823		7,823	0.00%	
05920050930500101568604	GASTOS				7,823					7,823		7,823	0.00%	
05920050930500101568604	GASTOS DE FUNCION				7,823					7,823		7,823	0.00%	
05920050930500101568604	Otros bienes transportabl				7,823					7,823		7,823	0.00%	



LINA MARIA BETANCUR VARELA
RECTOR



VIVIANA MARÍA OLAYA CASTAÑEDA
TESORERO