



## MUNICIPIO DE MEDELLÍN

### INSTITUCION EDUCATIVA MAESTRO ARENAS BETANCUR

Creado y aprobado por Resolución 16363 del 27 de noviembre de 2002 y las Resoluciones 09283 del 19 de noviembre de 2007 y 10219 de noviembre 24 de 2008, las cuales autoriza y legaliza la media académica y la media técnica respectivamente

"Con alegría y disciplina por los caminos de la excelencia educativa "



Medellín, Marzo 11 de 2022

Doctora

#### **LUZ YASMIN VILLA CHICA**

Líder del proyecto Financiero y Fondos Educativos  
Secretaría de Educación.

**Asunto: INFORMES PRESUPUESTALES DEL MES DE FEBRERO DE 2022**

Cordial saludo,

Adjuntamos información correspondiente a los informes presupuestales del mes de Febrero del año 2022, de la Institución Educativa Maestro Arenas Betancur

1. Ejecución de ingresos
2. Ejecución de gastos
3. Libros de bancos, conciliaciones y extractos

Cualquier información adicional con gusto será suministrada,

Cordialmente,

LINA MARIA BETANCUR VARELA

Rector

CC. 43592738

Celular: 3216461755


Correo: rectoria@iemab.edu.co


**INFORME EJECUCION DE INGRESOS - SECTOR DESCENTRALIZADO**

**CONTRALORIA GENERAL DE ANTIOQUIA**  
 Unidad de Contabilidad Presupuestal y del Tesoro  
 INSTITUCION EDUCATIVA MAESTRO ARENAS BETANCUR

Hoja No 1 de 1  
 Fecha: 11/03/2022  
 Mes Reportado: Febrero  
 Vigencia Fiscal:

NIVEL	DESCRIPCION	PRESUPUESTO INICIAL	MODIFICACIONES			PRESUPUESTO DEFINITIVO	RECAUDO MES	RECAUDOS ACUMULADOS	SALDO	%EJECUCION
			ADICIONES	REDUCCIONES	CREDITOS					
05	CASTILLA	59,884,549	24,946,214			84,830,763	46,639,963	71,586,177	13,244,586	54.98%
05920	920	59,884,549	24,946,214			84,830,763	46,639,963	71,586,177	13,244,586	54.98%
059200509	GIRARDOT	59,884,549	24,946,214			84,830,763	46,639,963	71,586,177	13,244,586	54.98%
05920050930500101568	INST EDUC MAESTRO ARENAS BETANCUR	59,884,549	24,946,214			84,830,763	46,639,963	71,586,177	13,244,586	54.98%
05920050930500101568	RECURSOS PROPIOS	1,460,000	8,084,686			9,544,686	1,350,266	9,434,952	109,734	14.15%
05920050930500101568	INGRESOS	1,460,000	8,084,686			9,544,686	1,350,266	9,434,952	109,734	14.15%
05920050930500101568	INGRESOS CORRIENTES	1,450,000	8,084,686			1,450,000	1,350,000	1,350,000	100,000	93.10%
05920050930500101568	Certificados egresados por fuera del sistema	100,000				100,000				0.00%
05920050930500101568	Ingresos por Contrato de Concesión	1,350,000				1,350,000				100.00%
05920050930500101568	RECURSOS DE CAPITAL	10,000	8,084,686			8,094,686	266	8,084,952	9,734	0.00%
05920050930500101568	Rendimientos de operaciones financieras	10,000				10,000	266	266	9,734	2.66%
05920050930500101568	Otros Recursos del Balance recursos propios		8,084,686			8,084,686				0.00%
05920050930500101568	TRANSFERENCIAS NACIONALES SC	58,424,549	13,469,311			71,893,860	45,289,697	58,759,008	13,134,852	63.00%
05920050930500101568	INGRESOS	58,424,549	13,469,311			71,893,860	45,289,697	58,759,008	13,134,852	63.00%
05920050930500101568	INGRESOS CORRIENTES	58,404,549				58,404,549	45,289,279	45,289,279	13,115,270	77.54%
05920050930500101568	Transferencias Nacionales SGP Gratuidad	58,404,549				58,404,549	45,289,279	45,289,279	13,115,270	77.54%
05920050930500101568	RECURSOS DE CAPITAL	20,000	13,469,311			13,489,311	418	13,469,729	19,582	0.00%
05920050930500101568	Rendimientos de operaciones financieras	20,000				20,000	418	418	19,582	2.09%
05920050930500101568	Otros Recursos del Balance SGP		13,469,311			13,469,311				0.00%
05920050930500101568	TRANSFERENCIAS MUNICIPALES		3,384,394			3,384,394		3,384,394		0.00%
05920050930500101568	INGRESOS		3,384,394			3,384,394		3,384,394		0.00%
05920050930500101568	RECURSOS DE CAPITAL		3,384,394			3,384,394		3,384,394		0.00%
05920050930500101568	Otros Recursos del Balance transferencias		3,384,394			3,384,394		3,384,394		0.00%
05920050930500101568	PRESUPUESTO PARTICIPATIVO		7,823			7,823		7,823		0.00%
05920050930500101568	INGRESOS		7,823			7,823		7,823		0.00%
05920050930500101568	RECURSOS DE CAPITAL		7,823			7,823		7,823		0.00%
05920050930500101568	Otros Recursos del Balance presupuesto		7,823			7,823		7,823		0.00%

  
 LINA MARÍA BETANCUR VARELA  
 RECTOR

  
 VIVIANA MARÍA OLAYA CASTAÑEDA  
 TESORERO

INFORME EJECUCION PRESUPUESTAL DE GASTOS


Hoja No 1 de 1  
 Fecha: 11/03/2022  
 Mes Reportado: Febrero  
 Vigencia Fiscal:


FORMATO: F\_EPG

CONTRALORIA GENERAL DE ANTOQUIA  
 Unidad de Contabilidad Presupuestal y del Tesoro  
 INSTITUCION EDUCATIVA MAESTRO ARENAS BETANCUR

Sección Principal  
 Sección

IDENTIFICACION PRESUPUESTAL	DESCRIPCION	APROPIACION INICIAL	MODIFICACIONES				APROPIACION DEFINITIVA	COMPROMISOS OBLIGACIONES	PAGOS	SALDO COMPROMISOS	SALDO OBLIGACIONES	SALDO APROPIACION	%EJEC
			TRASLADOS		ADICIONES	REDUCCIONES							
			CREDITOS	CONTRACARE									
05	CASTILLA	59,884,549			24,946,214		84,830,763	74,881	5,180,000	74,881	79,650,763	6.11%	
05920	920	59,884,549			24,946,214		84,830,763	74,881	5,180,000	74,881	79,650,763	6.11%	
059200509	GIRARDOT	59,884,549			24,946,214		84,830,763	74,881	5,180,000	74,881	79,650,763	6.11%	
05920050930500101568601	INST EDUC MAESTRO	59,884,549			24,946,214		84,830,763	74,881	5,180,000	74,881	79,650,763	6.11%	
05920050930500101568601	RECURSOS PROPIOS	1,460,000			8,084,686		9,544,686				9,544,686	0.00%	
05920050930500101568601	GASTOS	1,460,000			8,084,686		9,544,686				9,544,686	0.00%	
05920050930500101568601	GASTOS DE FUNCION	1,460,000			5,100,000		6,560,000				6,560,000	0.00%	
05920050930500101568601	Otros bienes transportabl	1,460,000					1,460,000				1,460,000	0.00%	
05920050930500101568601	Servicios financieros y se			100,000			100,000				100,000	0.00%	
05920050930500101568601	Servicios prestados de im			5,000,000			5,000,000				5,000,000	0.00%	
05920050930500101568601	INVERSION			2,984,686			2,984,686				2,984,686	0.00%	
05920050930500101568601	Mantenimiento de infraes			1,984,686			1,984,686				1,984,686	0.00%	
05920050930500101568601	Actividades pedagógicas,			1,000,000			1,000,000				1,000,000	0.00%	
05920050930500101568601	TRNASFERENCIAS N/	58,424,549			13,469,311		71,893,860	74,881	5,180,000	74,881	66,713,860	7.21%	
05920050930500101568602	GASTOS	58,424,549			13,469,311		71,893,860	74,881	5,180,000	74,881	66,713,860	7.21%	
05920050930500101568602	GASTOS DE FUNCION	33,340,000			5,180,000		38,520,000	74,881	5,180,000	74,881	33,340,000	13.45%	
05920050930500101568602	Otros bienes transportabl	12,000,000					12,000,000				12,000,000	0.00%	
05920050930500101568602	Otros productos metalico	4,000,000					4,000,000				4,000,000	0.00%	
05920050930500101568602	Remuneración servicios t	8,000,000					8,000,000				8,000,000	0.00%	
05920050930500101568602	Prestacion de servicios pr	6,840,000			4,680,000		11,520,000	74,881	4,680,000	74,881	6,840,000	40.63%	
05920050930500101568602	Servicio de Teléfono	1,000,000			500,000		1,500,000		500,000		1,000,000	33.33%	
05920050930500101568602	Servicios prestados de im	1,300,000					1,300,000				1,300,000	0.00%	
05920050930500101568602	INVERSION	25,084,549			8,289,311		33,373,860				33,373,860	0.00%	
05920050930500101568602	Mantenimiento de infraes	10,000,000			8,289,311		18,289,311				18,289,311	0.00%	
05920050930500101568602	Transporte Escolar	2,000,000					2,000,000				2,000,000	0.00%	
05920050930500101568602	Actividades pedagógicas,	4,000,000					4,000,000				4,000,000	0.00%	
05920050930500101568602	Dotacion institucional de	9,084,549					9,084,549				9,084,549	0.00%	
05920050930500101568603	TRANSFERENCIAS MI				3,384,394		3,384,394				3,384,394	0.00%	
05920050930500101568603	GASTOS				3,384,394		3,384,394				3,384,394	0.00%	
05920050930500101568603	GASTOS DE FUNCION				3,384,394		3,384,394				3,384,394	0.00%	
05920050930500101568603	Otros bienes transportabl				3,384,394		3,384,394				3,384,394	0.00%	
05920050930500101568604	PRESUPUESTO PARTI				3,384,394		3,384,394				3,384,394	0.00%	
05920050930500101568604	GASTOS				7,823		7,823				7,823	0.00%	
05920050930500101568604	GASTOS DE FUNCION				7,823		7,823				7,823	0.00%	
05920050930500101568604	Otros bienes transportabl				7,823		7,823				7,823	0.00%	

  
 VIVIANA MARIA OLAYA CASTAÑEDA  
 TESORERO

  
 LINA MARÍA BETANCUR VARELA  
 RECTOR